

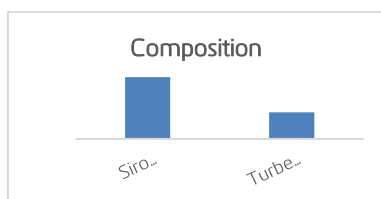
## Siro® Hortícola

**Description:** Terreau spécialement conçu pour une large gamme de légumes, tel que: salade, oignons, ail, tomate, etc... Sa formule équilibrée est obtenue à base de matières premières sélectionnées, soutenable et naturelles. Il contient une fertilisation organique, riche en nutriments essentiels qui stimulent l'équilibre entre la plante et le terreau. Ce terreau é enrichi avec fertilisation équilibré (biologique) – Siro ferti-bio qui favorise la composant nutritionnel dans la phase initial de développement des plantes.

Produit utilisable dans l'agriculture biologique, selon le règlement CE 834/2007 et normes d'exécution".

**Texture:** Moyenne

**Composition:** Siro agro bio (*Humus à base de résidus forestiers, avec prédominance de l'écorce de pin maritime*), turbe blonde sélectionné "00-40 mm". Terreau enrichi avec engrais NPK 10-3-3 d'origine biologique.



### Caractéristiques Chimiques

NPK 10-3-3                      4 kg /m<sup>3</sup>

**Conductivité** 50 – 100 µS/cm

**pH en CaCl<sub>2</sub>:** 5.0 – 6.0

**MO** > 70 %

**Application:** Ce terreau a été conçu pour la plantation d'une large gamme de légumes. Siro hortícola est le concept d'une plantation direct dans un sac versatile pour plusieurs légumes. On peut le mettre dans l'extérieur et à l'intérieur (jardins, cour, murs et même sur les balcons).

La perforation dans la façon supérieure de l'emballage permet faire la plantation selon l'espace adapté.

### Conseilles d'application

#### Sac de culture

Décompressez et agitez le sac;

Ouvrir les trous choisis pour la plantation;

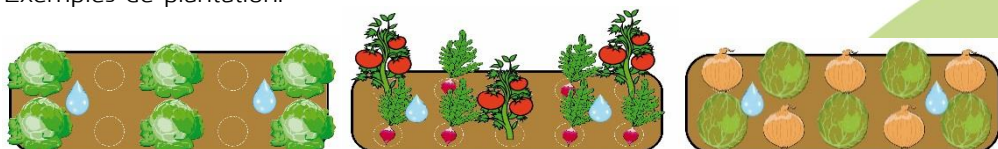
Ouvrir un espace dans le terreau pour mettre la petite plante. Mettre la plante et compacter légèrement avec les doigts autour de la plante;

La quantité des espèces à planter, est en fonction des exigences de chaque type de plant.

Exemple: 6 salades, 3 tomates, etc.;

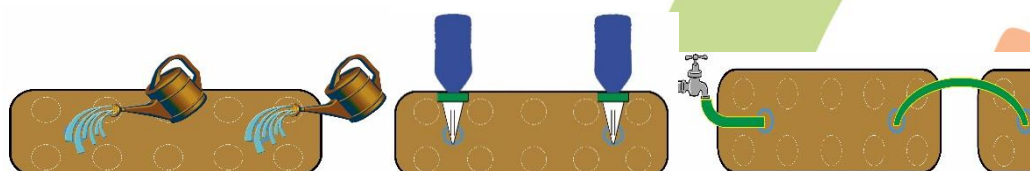
Arroser la plante.

Exemples de plantation:



Arrosage

S'adapte pour l'arrosage conventionnel, avec bouteilles ou l'irrigation goutte à goutte.



Les trous dans la face inférieure assurent le drainage.

Présentation:

Référence	Désignation	Uni. VND	Acondic.
SR151300111	Siro hortícola- 25 L	Sac 25 L	60 sacs

Notas:

- 1) Calcule do Volume – "selon EN 12580"